



ТЕРРИТОРИАЛЬНЫЙ ОРГАН
ФЕДЕРАЛЬНОЙ СЛУЖБЫ
ГОСУДАРСТВЕННОЙ СТАТИСТИКИ
ПО ВОЛГОГРАДСКОЙ ОБЛАСТИ

Производство основных видов продукции животноводства по Волгоградской области



январь - сентябрь 2022 года



ТЕРРИТОРИАЛЬНЫЙ ОРГАН
ФЕДЕРАЛЬНОЙ СЛУЖБЫ
ГОСУДАРСТВЕННОЙ СТАТИСТИКИ
ПО ВОЛГОГРАДСКОЙ ОБЛАСТИ

Производство основных видов продукции животноводства

Волгоградская область

январь – сентябрь 2022 года

- 01 ПРОИЗВОДСТВО ПРОДУКЦИИ
ЖИВОТНОВОДСТВА В ХОЗЯЙСТВАХ
ВСЕХ КАТЕГОРИЙ
- 02 ПРОИЗВОДСТВО ПРОДУКЦИИ
ЖИВОТНОВОДСТВА ПО КАТЕГОРИЯМ
ХОЗЯЙСТВ
- 03 РЕАЛИЗАЦИЯ ПРОДУКЦИИ
СЕЛЬСКОХОЗЯЙСТВЕННЫМИ
ОРГАНИЗАЦИЯМИ*



* Сельскохозяйственные организации, не относящиеся к субъектам малого предпринимательства.



ПРОИЗВОДСТВО ПРОДУКЦИИ ЖИВОТНОВОДСТВА В ХОЗЯЙСТВАХ ВСЕХ КАТЕГОРИЙ*

январь - сентябрь 2022 г.

в % к соответствующему периоду предыдущего года

Скот и птица на убой в живом весе



158,8

ТЫС. ТОНН

Молоко



470,4

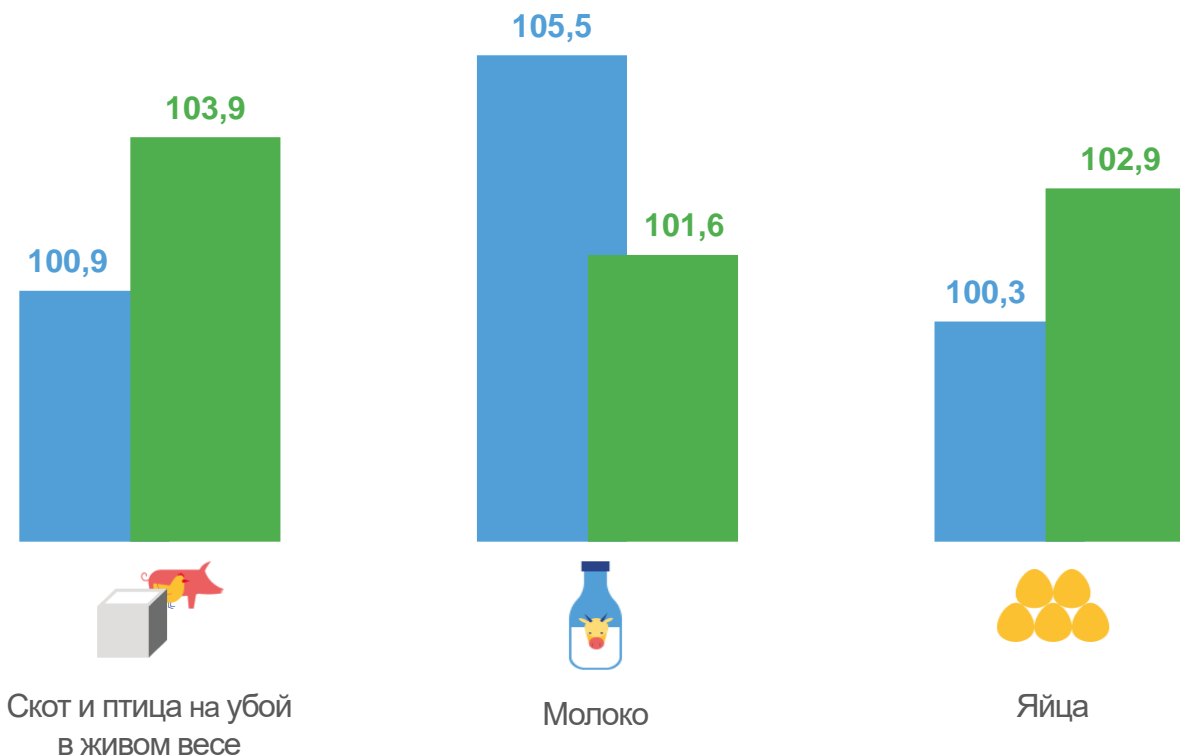
ТЫС. ТОНН

Яйца



650,7

млн штук



■ Январь – сентябрь 2021 г.
к январю – сентябрю 2020 г.

■ Январь – сентябрь 2022 г.
к январю – сентябрю 2021 г.

* Предварительные данные.





ПРОИЗВОДСТВО СКОТА И ПТИЦЫ НА УБОЙ В ЖИВОМ ВЕСЕ ПО КАТЕГОРИЯМ ХОЗЯЙСТВ*

январь - сентябрь 2022 г.

в % к итогу



Сельскохозяйственные организации

71,1

ТЫС. ТОНН



Хозяйства населения

78,9

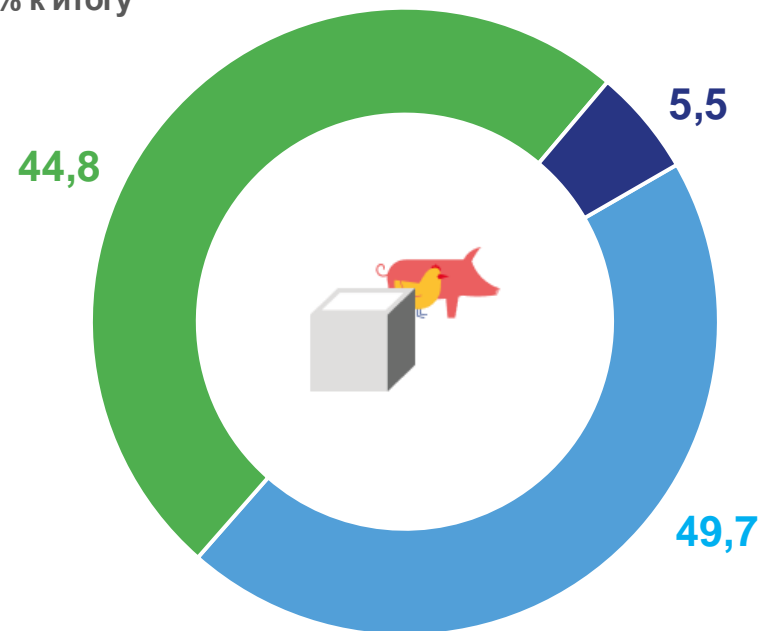
ТЫС. ТОНН



Крестьянские (фермерские) хозяйства и индивидуальные предприниматели

8,8

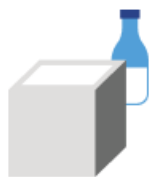
ТЫС. ТОНН



- Сельскохозяйственные организации
- Хозяйства населения
- Крестьянские (фермерские) хозяйства и индивидуальные предприниматели

* Предварительные данные.





ПРОИЗВОДСТВО МОЛОКА ПО КАТЕГОРИЯМ ХОЗЯЙСТВ*

январь - сентябрь 2022 г.



Сельскохозяйственные организации

44,6

ТЫС. ТОНН



Хозяйства населения

388,9

ТЫС. ТОНН

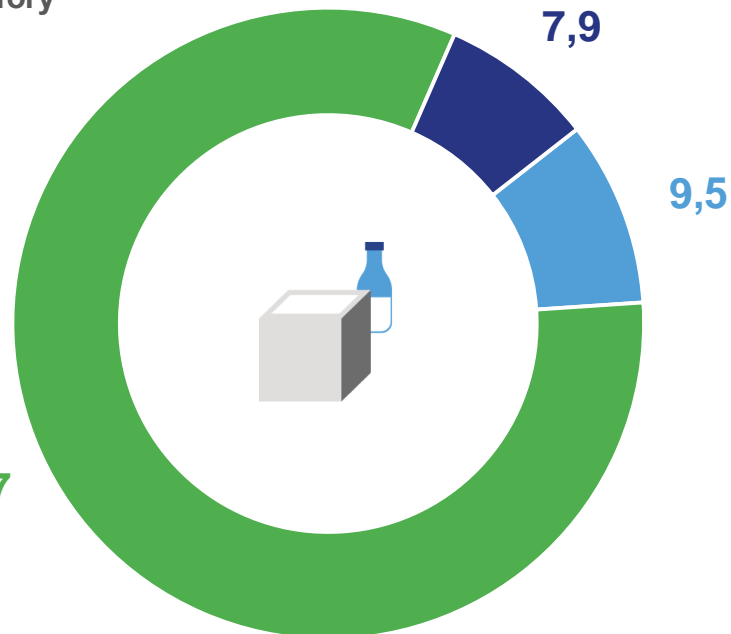


Крестьянские (фермерские) хозяйства и индивидуальные предприниматели

36,9

ТЫС. ТОНН

в % к итогу



- Сельскохозяйственные организации
- Хозяйства населения
- Крестьянские (фермерские) хозяйства и индивидуальные предприниматели

* Предварительные данные.





ПРОИЗВОДСТВО ЯИЦ ПО КАТЕГОРИЯМ ХОЗЯЙСТВ*

январь - сентябрь 2022 г.



Сельскохозяйственные организации

381,3
млн штук



Хозяйства населения

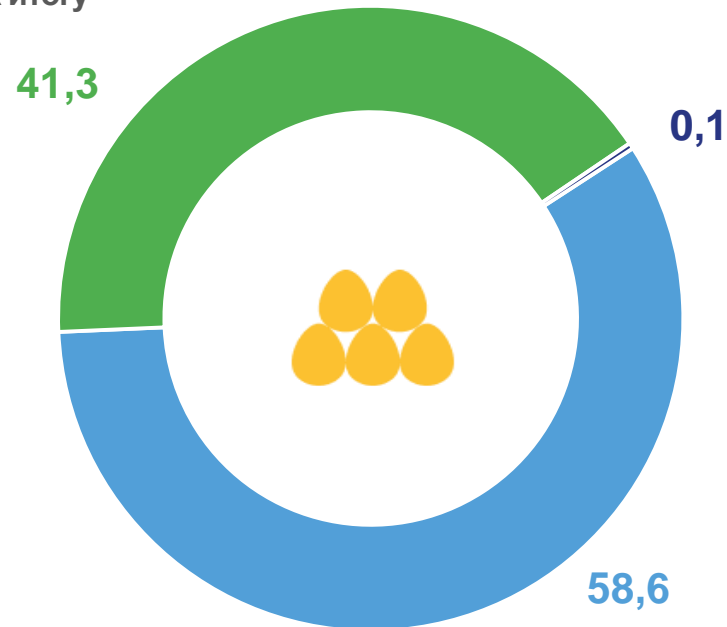
268,7
млн штук



Крестьянские (фермерские) хозяйства и индивидуальные предприниматели

0,7
млн штук

в % к итогу



- Сельскохозяйственные организации
- Хозяйства населения
- Крестьянские (фермерские) хозяйства и индивидуальные предприниматели

* Предварительные данные.





ПРОИЗВОДСТВО ПРОДУКЦИИ ЖИВОТНОВОДСТВА В СЕЛЬСКОХОЗЯЙСТВЕННЫХ ОРГАНИЗАЦИЯХ*

не относящихся к субъектам малого предпринимательства.



НАДОЕНО МОЛОКА
В РАСЧЕТЕ НА ОДНУ КОРОВУ
МОЛОЧНОГО СТАДА

январь – сентябрь
2021 г.

6 321 кг

январь – сентябрь
2022 г.

6 995 кг



СРЕДНЯЯ ЯЙЦЕНОСКОСТЬ
ОДНОЙ КУРИЦЫ-НЕСУШКИ

январь – сентябрь
2021 г.

242 штук

январь – сентябрь
2022 г.

235 штук



РЕАЛИЗАЦИЯ ПРОДУКЦИИ СОБСТВЕННОГО ПРОИЗВОДСТВА В СЕЛЬСКОХОЗЯЙСТВЕННЫХ ОРГАНИЗАЦИЯХ*

не относящихся к субъектам малого предпринимательства.

январь - сентябрь 2022 г.

в % к соответствующему периоду предыдущего года

ТЫС. ТОНН



Зерновые
и зернобобовые
культуры, всего**

556,3



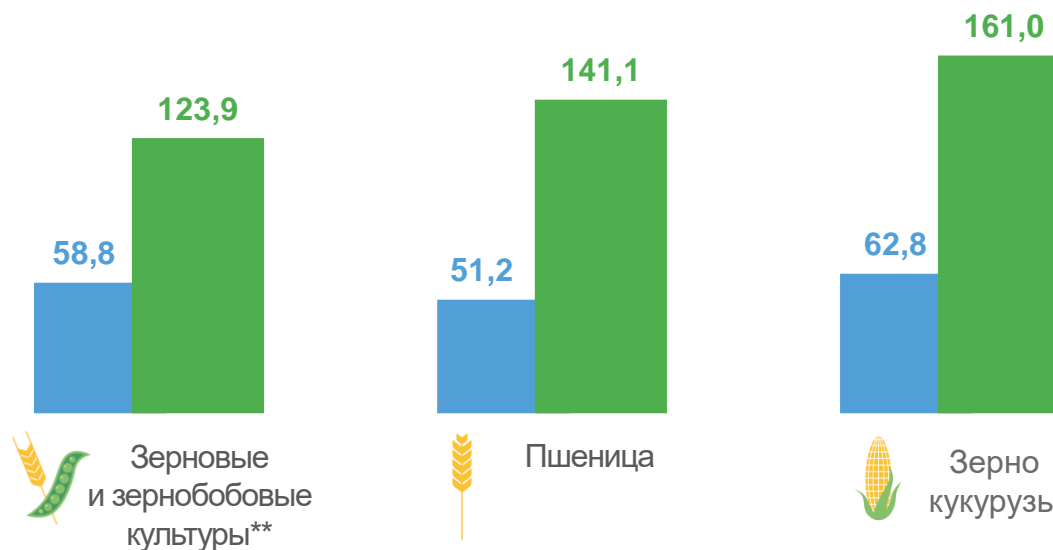
в том числе:
пшеница

515,3



Зерно кукурузы

84,0



■ Январь – сентябрь 2021 г.
к январю – сентябрю 2020 г.

■ Январь – сентябрь 2022 г.
к январю – сентябрю 2021 г.

* Предварительные данные.

** Без кукурузы.



РЕАЛИЗАЦИЯ ПРОДУКЦИИ СОБСТВЕННОГО ПРОИЗВОДСТВА В СЕЛЬСКОХОЗЯЙСТВЕННЫХ ОРГАНИЗАЦИЯХ*

не относящихся к субъектам малого предпринимательства.

январь - сентябрь 2022 г.

в % к соответствующему периоду предыдущего года

Масличные культуры



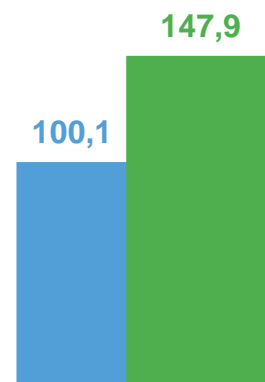
227,0

ТЫС. ТОНН

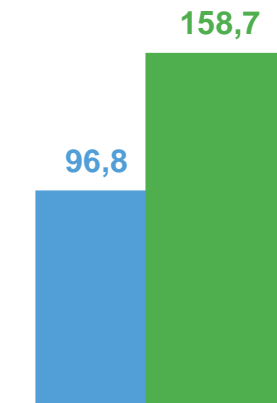
в том числе:
подсолнечник



212,1



Масличные культуры



Подсолнечник

■ Январь – сентябрь 2021 г.
к январю – сентябрю 2020 г.

■ Январь – сентябрь 2022 г.
к январю – сентябрю 2021 г.



* Предварительные данные.

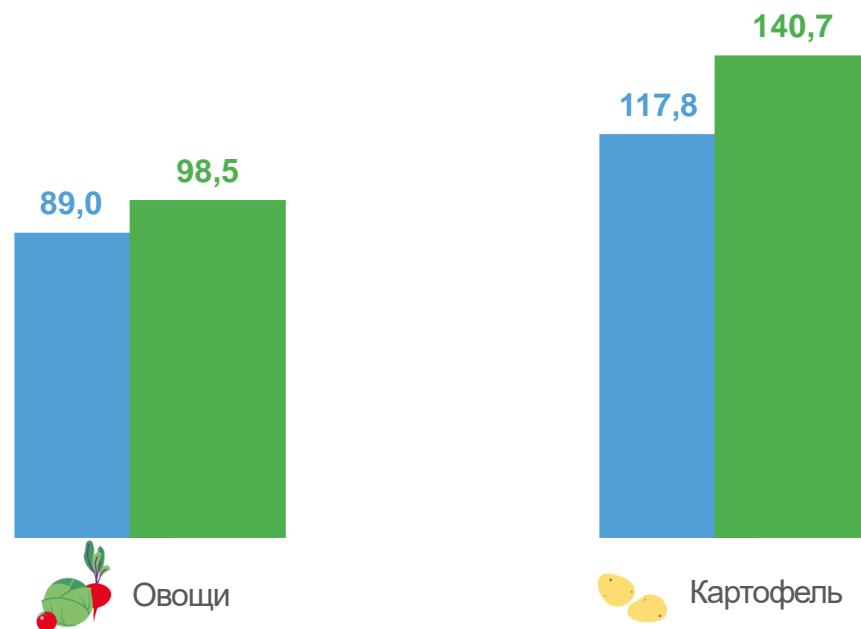
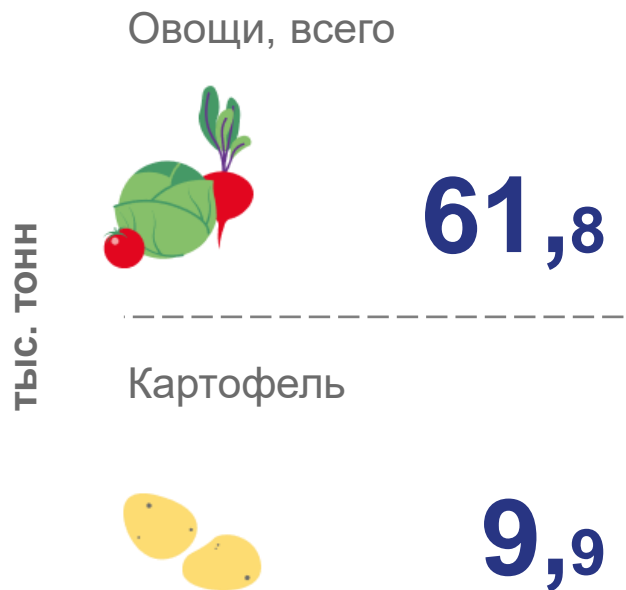


РЕАЛИЗАЦИЯ ПРОДУКЦИИ СОБСТВЕННОГО ПРОИЗВОДСТВА В СЕЛЬСКОХОЗЯЙСТВЕННЫХ ОРГАНИЗАЦИЯХ*

не относящихся к субъектам малого предпринимательства.

январь - сентябрь 2022 г.

в % к соответствующему периоду предыдущего года



■ Январь – сентябрь 2021 г.
к январю – сентябрю 2020 г.

■ Январь – сентябрь 2022 г.
к январю – сентябрю 2021 г.

* Предварительные данные.

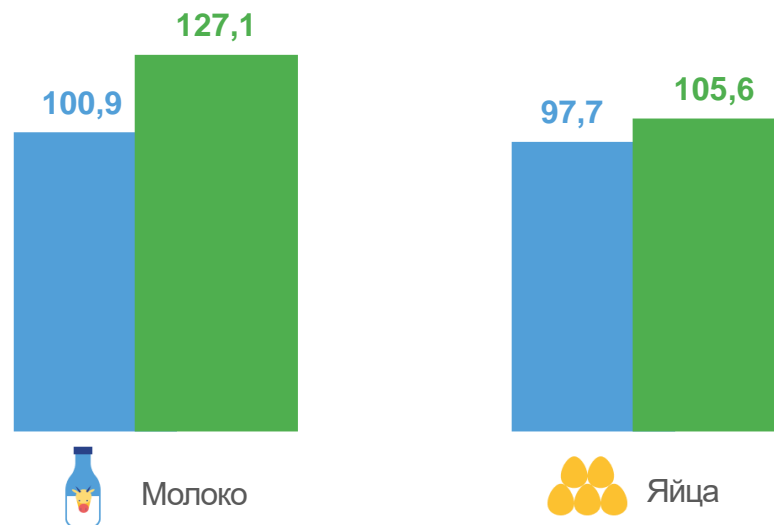


РЕАЛИЗАЦИЯ ПРОДУКЦИИ СОБСТВЕННОГО ПРОИЗВОДСТВА В СЕЛЬСКОХОЗЯЙСТВЕННЫХ ОРГАНИЗАЦИЯХ*

не относящихся к субъектам малого предпринимательства.

январь - сентябрь 2022 г.

в % к соответствующему периоду предыдущего года



■ Январь – сентябрь 2021 г.
к январю – сентябрю 2020 г.

■ Январь – сентябрь 2022 г.
к январю – сентябрю 2021 г.



* Предварительные данные.



РЕАЛИЗАЦИЯ ПРОДУКЦИИ СОБСТВЕННОГО ПРОИЗВОДСТВА В СЕЛЬСКОХОЗЯЙСТВЕННЫХ ОРГАНИЗАЦИЯХ*

не относящихся к субъектам малого предпринимательства.

январь - сентябрь 2022 г.



СКОТ И ПТИЦА В ЖИВОМ ВЕСЕ

64,4 ↑ **112,1%**

ТЫС. ТОНН

Январь – сентябрь 2022 г.
к январю – сентябрю 2021 г.

В ТОМ ЧИСЛЕ:



Крупный рогатый
СКОТ

1,6

ТЫС. ТОНН



Овцы и козы

0,5

ТЫС. ТОНН



Свины

21,8

ТЫС. ТОНН



Птица

40,5

ТЫС. ТОНН